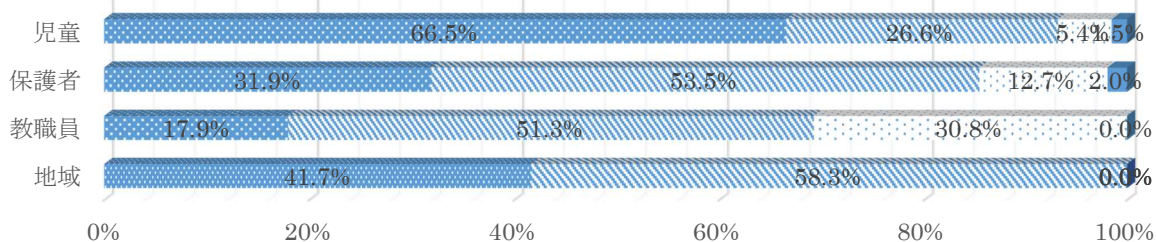


平成29年度 学校評価アンケート集計

配付数と回収数 児童・保護者アンケート 配付数 798 回収数 児童 798、保護者 664
 地域アンケート 配付数 20 回収数 12
 教職員アンケート 配付数 39 回収数 39

A そう思う B やや思う C あまり思わない D そう思わない N わからない (地域のみ)

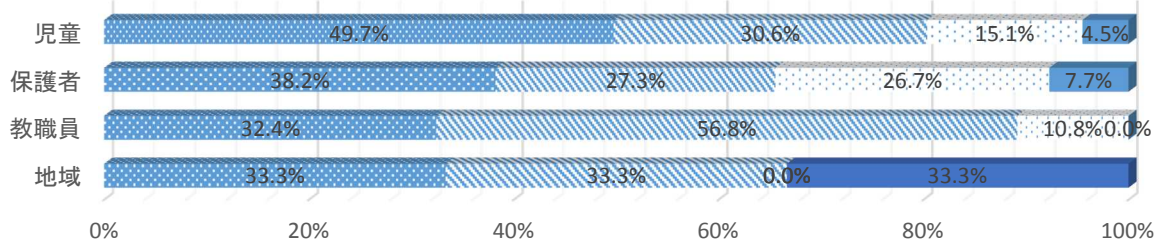
(1) 子ども達は、あいさつができています。



	A	B	C	D	N	合計
児童	521	208	42	12		783
保護者	212	355	84	13		664
教職員	7	20	12	0		39
地域	5	7	0	0	0	12

	A	B	C	D	N
児童	66.5%	26.6%	5.4%	1.5%	
保護者	31.9%	53.5%	12.7%	2.0%	
教職員	17.9%	51.3%	30.8%	0.0%	
地域	41.7%	58.3%	0.0%	0.0%	0.0%

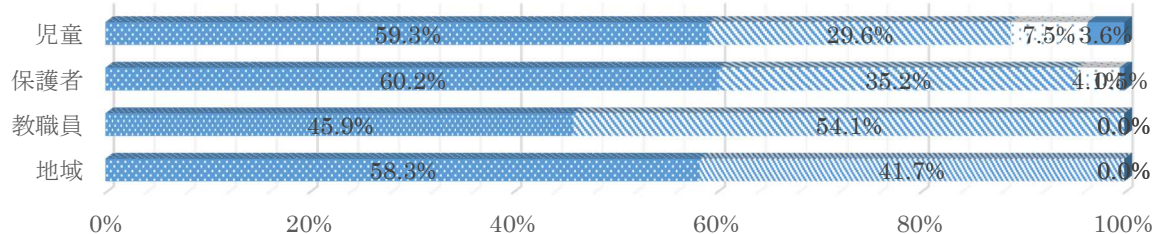
(2) 子ども達は、進んで本を読んでいる。



	A	B	C	D	N	合計
児童	388	239	118	35		780
保護者	253	181	177	51		662
教職員	12	21	4	0		37
地域	4	4	0	0	4	12

	A	B	C	D	N
児童	49.7%	30.6%	15.1%	4.5%	
保護者	38.2%	27.3%	26.7%	7.7%	
教職員	32.4%	56.8%	10.8%	0.0%	
地域	33.3%	33.3%	0.0%	0.0%	33.3%

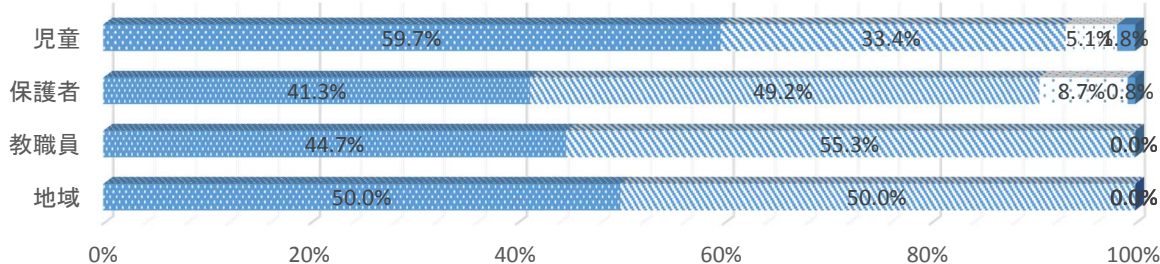
(3) 子ども達は、学校生活を楽しんでいる。



	A	B	C	D	N	合計
児童	464	232	59	28		783
保護者	394	230	27	3		654
教職員	17	20	0	0		37
地域	7	5	0	0	0	12

	A	B	C	D	N
児童	59.3%	29.6%	7.5%	3.6%	
保護者	60.2%	35.2%	4.1%	0.5%	
教職員	45.9%	54.1%	0.0%	0.0%	
地域	58.3%	41.7%	0.0%	0.0%	0.0%

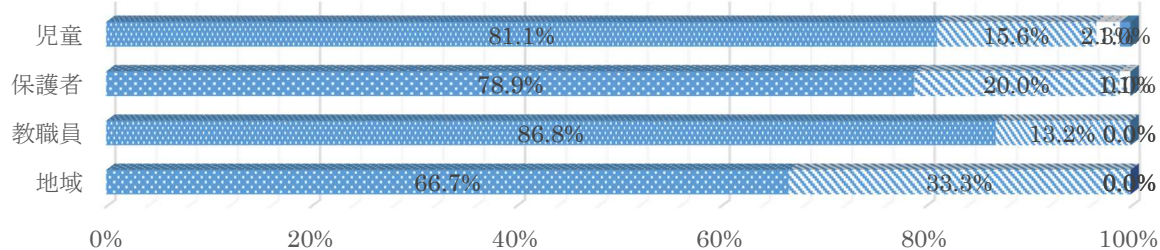
(4) 子ども達は、授業に意欲的に取り組んでいる。



	A	B	C	D	N	合計
児童	468	262	40	14		784
保護者	274	327	58	5		664
教職員	17	21	0	0		38
地域	6	6	0	0	0	12

	A	B	C	D	N
児童	59.7%	33.4%	5.1%	1.8%	
保護者	41.3%	49.2%	8.7%	0.8%	
教職員	44.7%	55.3%	0.0%	0.0%	
地域	50.0%	50.0%	0.0%	0.0%	0.0%

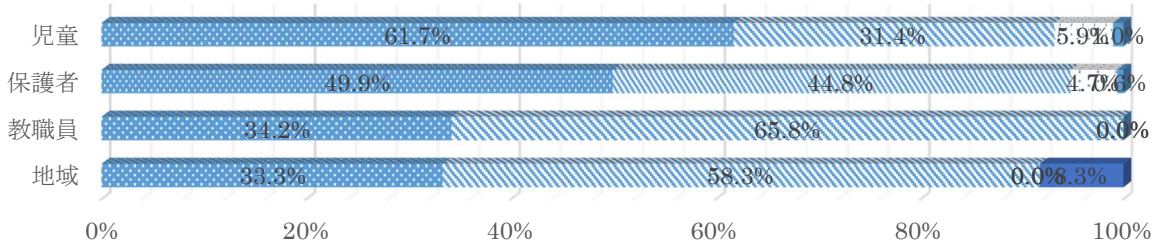
(5) 子ども達は、運動会や校外学習などの行事に楽しく参加している。



	A	B	C	D	N	合計
児童	636	122	18	8		784
保護者	524	133	7	0		664
教職員	33	5	0	0		38
地域	8	4	0	0	0	12

	A	B	C	D	N
児童	81.1%	15.6%	2.3%	1.0%	
保護者	78.9%	20.0%	1.1%	0.0%	
教職員	86.8%	13.2%	0.0%	0.0%	
地域	66.7%	33.3%	0.0%	0.0%	0.0%

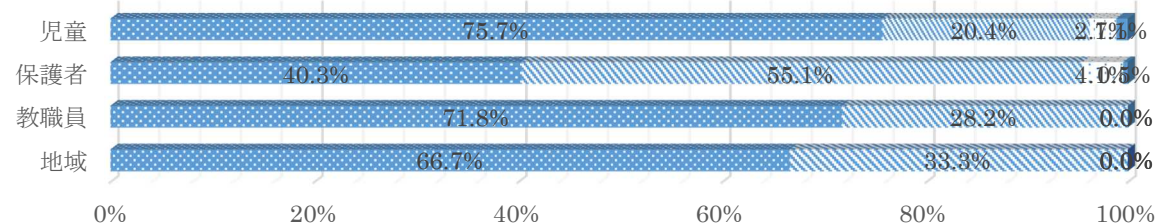
(6) 子ども達は、学習で適切な指導や励ましを受けている。



	A	B	C	D	N	合計
児童	484	246	46	8		784
保護者	331	297	31	4		663
教職員	13	25	0	0		38
地域	4	7	0	0	0	12

	A	B	C	D	N
児童	61.7%	31.4%	5.9%	1.0%	
保護者	49.9%	44.8%	4.7%	0.6%	
教職員	34.2%	65.8%	0.0%	0.0%	
地域	33.3%	58.3%	0.0%	0.0%	8.3%

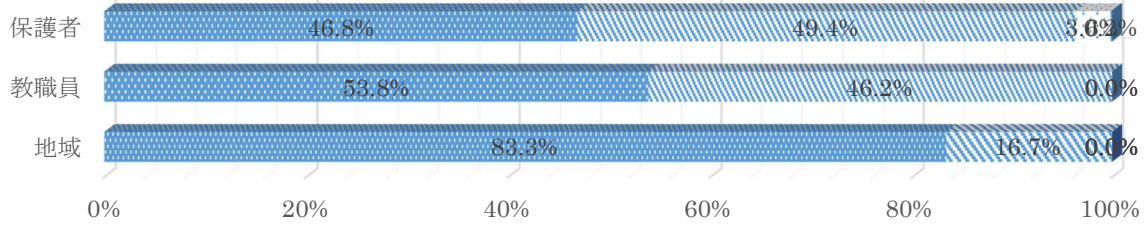
(7) 植竹小学校は、いじめや悩みなどの相談に応じている。



	A	B	C	D	N	合計
児童	593	160	21	9		783
保護者	265	362	27	3		657
教職員	28	11	0	0		39
地域	8	4	0	0	0	12

	A	B	C	D	N
児童	75.7%	20.4%	2.7%	1.1%	
保護者	40.3%	55.1%	4.1%	0.5%	
教職員	71.8%	28.2%	0.0%	0.0%	
地域	66.7%	33.3%	0.0%	0.0%	0.0%

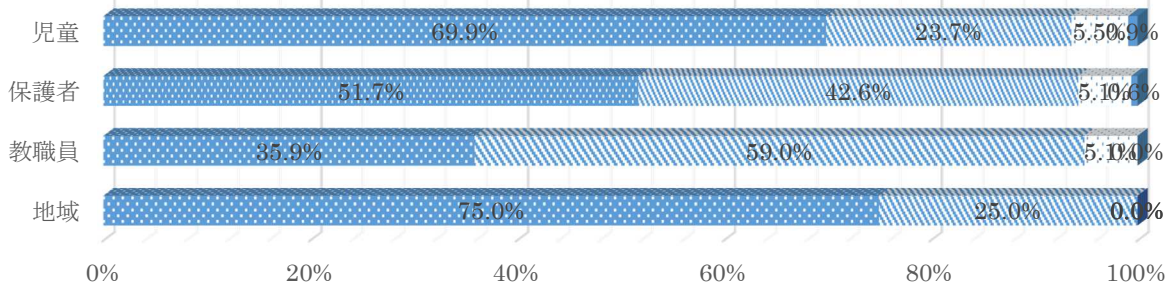
(8) 植竹小学校は、お便りやホームページ・授業参観などで学校の様子がよく分かるようにしている。



	A	B	C	D	N	合計
保護者	311	328	24	1		664
教職員	21	18	0	0		39
地域	10	2	0	0	0	12

	A	B	C	D	N
保護者	46.8%	49.4%	3.6%	0.2%	
教職員	53.8%	46.2%	0.0%	0.0%	
地域	83.3%	16.7%	0.0%	0.0%	0.0%

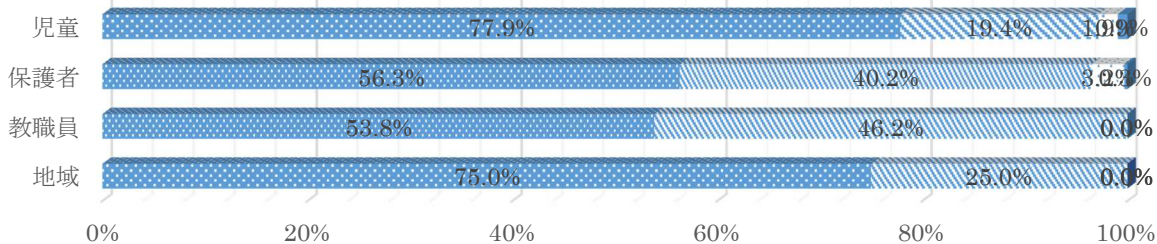
(9) 植竹小学校は、きれいな環境づくりに心がけている



	A	B	C	D	N	合計
児童	548	186	43	7		784
保護者	344	283	34	4		665
教職員	14	23	2	0		39
地域	9	3	0	0	0	12

	A	B	C	D	N
児童	69.9%	23.7%	5.5%	0.9%	
保護者	51.7%	42.6%	5.1%	0.6%	
教職員	35.9%	59.0%	5.1%	0.0%	
地域	75.0%	25.0%	0.0%	0.0%	0.0%

(10) 植竹小学校は、安全・安心に気をつけている



	A	B	C	D	N	合計
児童	587	146	14	7		754
保護者	374	267	21	2		664
教職員	21	18	0	0		39
地域	9	3	0	0	0	12

	A	B	C	D	N
児童	77.9%	19.4%	1.9%	0.9%	
保護者	56.3%	40.2%	3.2%	0.3%	
教職員	53.8%	46.2%	0.0%	0.0%	
地域	75.0%	25.0%	0.0%	0.0%	0.0%

(平成30年1月29日現在)

1 あいさつについて

ほとんどの子ども達はあいさつができていていると考えている。また、若干ではあるが、できていていると考える保護者の割合が昨年度よりも増えている。地域の皆様からも肯定的な意見を多数いただくことができた。これは児童会による「あいさつ運動」や当番制で行った「全学級のあいさつ運動」の効果と思われる。今後も継続をしていくことで、時や場に応じたあいさつができる児童を育成していきたい。

2 読書について

できていると答えた割合が、児童は約6ポイント、教職員は約10ポイントも上がったのに対して、保護者の割合は1ポイント下がってしまっている。読書好きな児童が確実に増えているので、「もっとたくさんの本を読んでほしい。」という保護者の意見に耳を傾けながら、さらに読書活動の充実に向けて取組を工夫していきたい。

3～6 学校生活、授業、行事、指導や励まし等について

どの設問も、児童、保護者、教職員、地域とも9割近く前向きな回答をしている。とりわけ、「授業に意欲的に取り組んでいる」項目に「そう思う」と答えた教職員が28.5ポイント増、児童も4.1ポイント増と、「児童主体の授業」を目指した授業改善の効果が見られる。今後も「学びの質」を高めていけるよう、研究を継続していきたい。

7 相談について

「そう思う」と答えた児童・教職員の割合が7割を越えているのに対して、保護者の割合は4割とだいぶ低くなっている。しかし、昨年度よりも15.5ポイントも上がっていることと、できていている割合は9割以上となっていることから保護者の皆様からも信頼を得られていると考えられる。今年度の反省等を生かし、さらにきめ細かい相談体制づくりに努めていく。

8 お便りやHP等による学校の様子について

地域・保護者ともに10割近くが前向きな回答であり、記述回答でも学校公開も良かったという意見があった。次年度も引き続き内容の充実と、行事内容の定期的な更新を行い、開かれた学校づくりに努める。HPについては、少しずつではあるが改善を図っていききたい。

9 環境づくりについて

今年度もおやじの会や美化ボランティア等の方々のご協力によって、児童・保護者・教職員ともに昨年度と同様できていているという回答が9割を超えた。例年同様にトイレや施設の老朽化についての意見があった。続けて教育委員会にお願いしていく。児童の清掃意識も「黙々清掃」を合い言葉に少しずつ改善されてきている。

10 安全・安心について

今年度も校内では学習ボランティア、校外では防犯ボランティアによる見守りのもとで安全に過ごすことができ、昨年度に比べ「そう思う」が児童で2.1ポイント、保護者で5ポイント増えた。教職員と地域の方の「そう思う」割合が減ったのは、安全への意識がさらに高まっているからだと考える。次年度もさらに地域と協力しながら、学校全体で安全指導に取り組んでいきたい。